

## Paro Registrado.

**Abril 2021**

### FICHA TERRITORIAL: Comarca Bajo Aragón-Caspe / Baix Aragó-Casp

Unidad: nº personas

Fuente: Instituto Aragonés de Empleo

#### Por grupo de edad y sexo

|              | Total      | Hombres    | Mujeres    |
|--------------|------------|------------|------------|
| 16-19        | 26         | 11         | 15         |
| 20-24        | 88         | 47         | 41         |
| 25-29        | 88         | 36         | 52         |
| 30-34        | 97         | 37         | 60         |
| 35-39        | 111        | 31         | 80         |
| 40-44        | 106        | 36         | 70         |
| 45-49        | 98         | 33         | 65         |
| 50-54        | 116        | 55         | 61         |
| 55-59        | 116        | 37         | 79         |
| 60-64        | 128        | 41         | 87         |
| <b>Total</b> | <b>974</b> | <b>364</b> | <b>610</b> |

#### Por sector de actividad económica y sexo

| CNAE-2009                      | Total      | Hombres    | Mujeres    |
|--------------------------------|------------|------------|------------|
| Agricultura, ganadería y pesca | 285        | 129        | 156        |
| Industria y energía            | 137        | 35         | 102        |
| Construcción                   | 58         | 53         | 5          |
| Servicios                      | 462        | 142        | 320        |
| Sin empleo anterior            | 32         | 5          | 27         |
| <b>Total</b>                   | <b>974</b> | <b>364</b> | <b>610</b> |

#### Por sección de actividad económica y sexo

| CNAE-2009                                                                                                                                            | Total      | Hombres    | Mujeres    |
|------------------------------------------------------------------------------------------------------------------------------------------------------|------------|------------|------------|
| Agricultura, ganadería, silvicultura y pesca                                                                                                         | 285        | 129        | 156        |
| Industrias extractivas                                                                                                                               | 1          | 1          | 0          |
| Industria manufacturera                                                                                                                              | 133        | 33         | 100        |
| Suministro de agua, actividades de saneamiento, gestión de residuos y descontaminación                                                               | 3          | 1          | 2          |
| Construcción                                                                                                                                         | 58         | 53         | 5          |
| Comercio al por mayor y al por menor; reparación de vehículos de motor y motocicletas                                                                | 160        | 25         | 135        |
| Transporte y almacenamiento                                                                                                                          | 16         | 11         | 5          |
| Hostelería                                                                                                                                           | 54         | 16         | 38         |
| Información y comunicaciones                                                                                                                         | 7          | 5          | 2          |
| Actividades financieras y de seguros                                                                                                                 | 6          | 3          | 3          |
| Actividades profesionales, científicas y técnicas                                                                                                    | 12         | 6          | 6          |
| Actividades administrativas y servicios auxiliares                                                                                                   | 76         | 33         | 43         |
| Administración Pública y defensa; Seguridad Social obligatoria                                                                                       | 69         | 33         | 36         |
| Educación                                                                                                                                            | 12         | 2          | 10         |
| Actividades sanitarias y de servicios sociales                                                                                                       | 8          | 1          | 7          |
| Actividades artísticas, recreativas y de entretenimiento                                                                                             | 8          | 3          | 5          |
| Otros servicios                                                                                                                                      | 18         | 3          | 15         |
| Actividades de los hogares como empleadores de personal doméstico; actividades de los hogares como productores de bienes y servicios para uso propio | 16         | 1          | 15         |
| Sin clasificar                                                                                                                                       | 32         | 5          | 27         |
| <b>Total</b>                                                                                                                                         | <b>974</b> | <b>364</b> | <b>610</b> |

La actividad económica indica aquélla en la que el parado realizó su último trabajo, según la Clasificación Nacional de Actividades Económicas de 2009 (CNAE-2009)

## Paro Registrado.

**Abril 2021**

FICHA TERRITORIAL: **Comarca Bajo Aragón-Caspe / Baix Aragó-Casp**

Unidad: nº personas

Fuente: Instituto Aragonés de Empleo

### Por nivel de formación y sexo

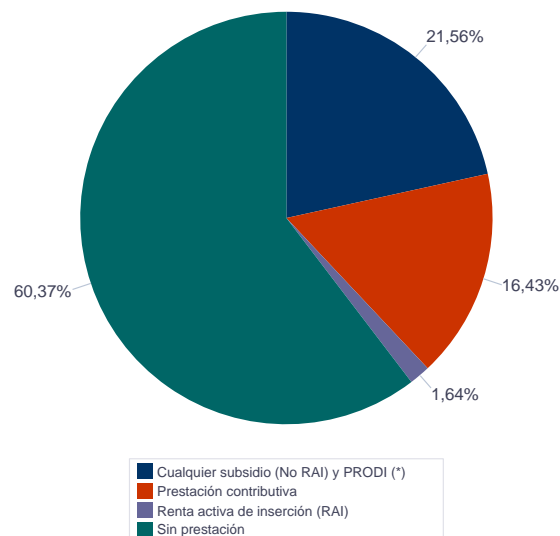
|                                              |                                             | Total      | Hombres    | Mujeres    |
|----------------------------------------------|---------------------------------------------|------------|------------|------------|
| <b>Educación primaria</b>                    | Educación Primaria o inferior               | 430        | 164        | 266        |
|                                              |                                             | <b>430</b> | <b>164</b> | <b>266</b> |
| <b>Primera etapa de educación secundaria</b> | Primera etapa de educación secundaria       | 356        | 134        | 222        |
|                                              |                                             | <b>356</b> | <b>134</b> | <b>222</b> |
| <b>Segunda etapa de educación secundaria</b> | Bachillerato                                | 48         | 12         | 36         |
|                                              | Enseñanza media de formación profesional    | 64         | 24         | 40         |
|                                              |                                             | <b>112</b> | <b>36</b>  | <b>76</b>  |
| <b>Enseñanza superior</b>                    | Enseñanza superior de formación profesional | 41         | 21         | 20         |
|                                              | Enseñanza superior universitaria            | 35         | 9          | 26         |
|                                              |                                             | <b>76</b>  | <b>30</b>  | <b>46</b>  |
| <b>Total</b>                                 |                                             | <b>974</b> | <b>364</b> | <b>610</b> |

NOTA: La tabla de nivel de formación se basa en la Clasificación Nacional de Educación 2000 (INE). Se ha seleccionado el nivel educativo más alto adquirido por el demandante parado.

### Por tipo de prestación y sexo

|                                         | Total      | Hombres    | Mujeres    |
|-----------------------------------------|------------|------------|------------|
| Sin prestación                          | 588        | 215        | 373        |
| Prestación contributiva                 | 160        | 86         | 74         |
| Cualquier subsidio (No RAI) y PRODI (*) | 210        | 59         | 151        |
| Renta activa de inserción (RAI)         | 16         | 4          | 12         |
| <b>Total</b>                            | <b>974</b> | <b>364</b> | <b>610</b> |

(\*) PRODI= Programa temporal de protección por desempleo e inserción, RAI = Renta activa de inserción.



## Paro Registrado.

**Abril 2021**

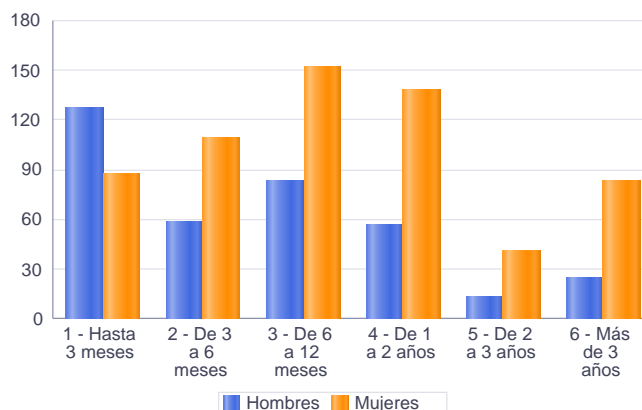
FICHA TERRITORIAL: **Comarca Bajo Aragón-Caspe / Baix Aragó-Casp**

Unidad: nº personas

Fuente: Instituto Aragonés de Empleo

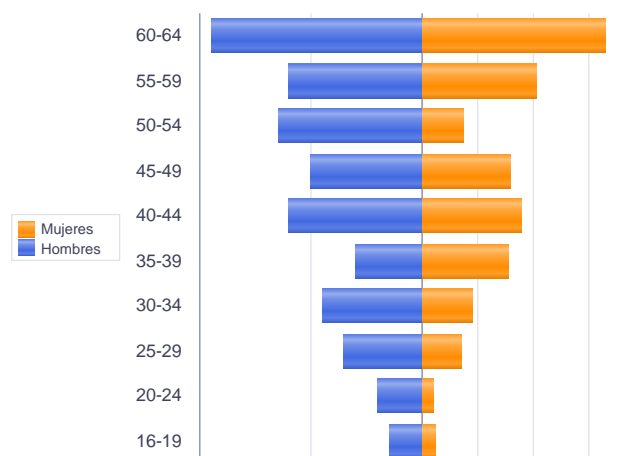
### Por tiempo en situación laboral como desempleado y sexo

|                       |                 | Total      | Hombres    | Mujeres    |
|-----------------------|-----------------|------------|------------|------------|
| <b>Corta Duración</b> | Hasta 3 meses   | 214        | 127        | 87         |
|                       | De 3 a 6 meses  | 168        | 59         | 109        |
|                       | De 6 a 12 meses | 235        | 83         | 152        |
|                       |                 | <b>617</b> | <b>269</b> | <b>348</b> |
| <b>Larga Duración</b> | De 1 a 2 años   | 195        | 57         | 138        |
|                       | De 2 a 3 años   | 54         | 13         | 41         |
|                       | Más de 3 años   | 108        | 25         | 83         |
|                       |                 | <b>357</b> | <b>95</b>  | <b>262</b> |
| <b>Total</b>          |                 | <b>974</b> | <b>364</b> | <b>610</b> |



### Parados de larga duración\* por grupo de edad y sexo

|              | Total      | Hombres   | Mujeres    |
|--------------|------------|-----------|------------|
| 16-19        | 8          | 3         | 5          |
| 20-24        | 8          | 4         | 4          |
| 25-29        | 21         | 7         | 14         |
| 30-34        | 27         | 9         | 18         |
| 35-39        | 37         | 6         | 31         |
| 40-44        | 48         | 12        | 36         |
| 45-49        | 42         | 10        | 32         |
| 50-54        | 28         | 13        | 15         |
| 55-59        | 53         | 12        | 41         |
| 60-64        | 85         | 19        | 66         |
| <b>Total</b> | <b>357</b> | <b>95</b> | <b>262</b> |



\* Más de 12 meses como desempleado

Piramide por valores Absolutos

## Paro Registrado.

**Abril 2021**

### FICHA TERRITORIAL: Comarca Bajo Aragón-Caspe / Baix Aragó-Casp

Unidad: nº personas

Fuente: Instituto Aragonés de Empleo

### Por sector de actividad económica, nacionalidad y sexo

|                                | Españoles  |            |            | Extranjeros comunitarios<br>(UE-28) |           |           | Extranjeros no comunitarios |           |            |
|--------------------------------|------------|------------|------------|-------------------------------------|-----------|-----------|-----------------------------|-----------|------------|
|                                | Total      | Hombres    | Mujeres    | Total                               | Hombres   | Mujeres   | Total                       | Hombres   | Mujeres    |
| Agricultura, ganadería y pesca | 106        | 58         | 48         | 59                                  | 25        | 34        | 119                         | 45        | 74         |
| Construcción                   | 44         | 39         | 5          | 10                                  | 10        | 0         | 4                           | 4         | 0          |
| Industria y energía            | 89         | 28         | 61         | 27                                  | 5         | 22        | 21                          | 2         | 19         |
| Servicios                      | 368        | 105        | 263        | 33                                  | 11        | 22        | 61                          | 26        | 35         |
| Sin empleo anterior            | 12         | 5          | 7          | 2                                   | 0         | 2         | 18                          | 0         | 18         |
| <b>Total</b>                   | <b>619</b> | <b>235</b> | <b>384</b> | <b>131</b>                          | <b>51</b> | <b>80</b> | <b>223</b>                  | <b>77</b> | <b>146</b> |

### Ranking de ocupaciones más solicitadas por los demandantes parados, por sexo

| Cod.<br>Ocupación | Ocupación                                                   | Total | Hombres | Mujeres |
|-------------------|-------------------------------------------------------------|-------|---------|---------|
| 97001056          | Peones de la industria de la alimentación, bebidas y tabaco | 325   | 45      | 280     |
| 95111016          | Peones agrícolas, en general                                | 319   | 172     | 147     |
| 92101050          | Personal de limpieza o limpiadores en general               | 309   | 21      | 288     |
| 52201079          | Dependientes de comercio, en general                        | 201   | 22      | 179     |
| 97001010          | Embaladores-empaquetadores-etiquetadores, a mano            | 197   | 36      | 161     |
| 95121019          | Peones de horticultura, jardinería                          | 134   | 85      | 49      |
| 97001104          | Peones de la industria manufacturera, en general            | 127   | 55      | 72      |
| 96021013          | Peones de la construcción de edificios                      | 126   | 124     | 2       |
| 51201049          | Camareros, en general                                       | 108   | 28      | 80      |
| 43091029          | Empleados administrativos, en general                       | 102   | 26      | 76      |
| 93101024          | Pinches de cocina                                           | 96    | 17      | 79      |
| 55001018          | Cajeros de comercio                                         | 67    | 5       | 62      |
| 72941032          | Montadores de placas de energía solar                       | 66    | 53      | 13      |
| 98111024          | Mozos de carga y descarga, almacén y/o mercado de abastos   | 65    | 59      | 6       |
| 95201021          | Peones ganaderos, en general                                | 64    | 51      | 13      |
| 58911011          | Asistentes, acompañantes de personas                        | 62    | 2       | 60      |
| 58331022          | Conserjes, en general                                       | 59    | 21      | 38      |
| 94431016          | Barrenderos                                                 | 54    | 44      | 10      |
| 98201011          | Reponedores de hipermercado                                 | 51    | 18      | 33      |
| 51101026          | Cocineros, en general                                       | 48    | 11      | 37      |

NOTA: Cada demandante puede solicitar hasta 6 ocupaciones.